

人間ドック等

申込みのご案内

人間ドック等の申込みは、電子申請(インターネット)のみです。
ご希望の方は、裏面の申込方法をご覧になり、申し込んでください。

4月1日(火)から受付開始します。

※申込みは、年に1回です! 忘れずに申し込んでください。

令和6年度から1日ドックに地方独立行政法人
芦屋中央病院を追加しています!



申込締切






4/21(月)
23:59まで

注意!

締切後は
受付できません

●ドック等の種類

年齢は令和7年4月1日現在

| 事業名 | 対象 | 事業内容 |
|---|------------------|--|
|  1日ドック (女性検診項目含む) | 全ての組合員 | 疾病の早期発見を目的に、身体の総合的機能検査を日帰りで実施します。 |
|  脳ドック | 40歳以上の 組合員 | 脳血管障害による疾病の早期発見を目的に、MRI等の医療機関による検査を実施します。 |
|  PET健診 | 45歳以上の 組合員 | がんの早期発見を目的に、PET(陽電子放射断層撮影法)を用いたがん検診を実施します。 |
|  女性検診 | 全ての女性 組合員 | 子宮頸がん及び乳がんの早期発見を目的に実施します(ドック決定者は除く。) |
|  配偶者ドック (女性検診項目含む) | 35歳以上の 被扶養配偶者 | 疾病の早期発見を目的に、身体の総合的機能検査を日帰りで実施します。 |

健診機関、費用、検査項目等の詳細については、公立学校共済組合福岡支部ホームページでご確認ください。

このチラシは、公立学校共済組合福岡支部ホームページにも掲載しています。

〈申込方法〉

STEP
1

下記の二次元コードからアクセス

またはインターネットから「公立学校共済組合福岡支部 お知らせ」で検索し、「令和7年度 人間ドック等の申込みについて」をクリックしてください。

STEP
2

【電子申請はこちら】をクリックし、必要事項を入力

入力が終わったら【確認】をクリックしてください。

STEP
3

入力内容に誤りがないか確認し、【送信】をクリック

入力誤りがあると申込みを受け付けられません。誤りがないか必ず確認ください。

STEP
4

《申込み画面》が表示されたら完了です

申請書のPDFをダウンロードすることができます。控えを保管してください。

※PDFの受付番号欄が空欄となっている場合は、申込みが完了していませんので、再度申し込んでください。



人間ドック等を受診するには、人間ドック等の申込時及び受診時に組合員資格が必要です。退職予定の方や任用期間に定めがある方は、ご留意の上申し込んでください。

公立学校共済組合福岡支部 お知らせ

検索



〈申込みについての Q&A〉

Q1.

申込みできているか
知りたい

個別に受付状況をお答えすることはできません。申込みの送信完了画面が表示されたら登録は完了しています。申請書のPDFをダウンロードし、控えを保管してください。

Q2.

申込み内容を間違ったので
訂正したい

再度申し込んでください。最後に申し込んだものが有効となります。

Q3.

申込みを取り消したいが
どうしたらよいか

登録が完了した申込みは取り消すことができませんので、よく検討して申し込んでください。受診されない場合、後日、所属所に送付される決定通知で確認後、福祉係まで辞退の連絡をお願いします。

お問い合わせ

公立学校共済組合福岡支部
福祉係

TEL 092-643-3869

